BALSEAL

TERMINALS 直插式接线端子
BWD系列





BWD 6 系列直插式接线端子		BWD 6 1.5	BWD 6 2.5
技术数据			
尺寸			
高度/宽度/端板厚度	mm	30.5*45.2*3.5 mm	35.3*48.5*5.2 mm
尺寸图	mm	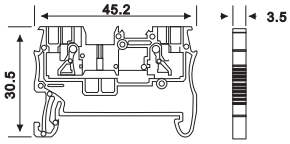	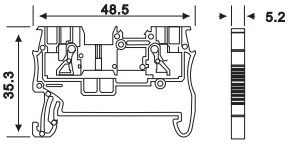
接线数据			
符合标准			
符合标准		IEC 60947-7-1 / IEC 60947-7-2 / IEC 60947-7-3	IEC 60947-7-1 / IEC 60947-7-2 / IEC 60947-7-3
AWG		AWG26-14	AWG24-14
拨线长度	mm^2	8-10	8-10

接线数据		IEC	UL	IEC	UL
技术数据					
额定冲击电压Uimp	KV	6	6	8	8
污染等级	3	3	3	3	3
过压等级	III	III	III	III	III
额定电流/电压(UL)	A/V	17.5	15	24	20
额定电压	V	500	300	800	600
导线截面积	mm^2/N	1.5	AWG26-14	2.5	AWG24-14
材料级别		I	I	I	I
阻燃等级		VO	VO	VO	VO
绝缘材料		PA 66	PA 66	PA 66	PA 66
贮存环境温度,绝缘材料	℃	-40℃-105	-40℃-105	-40℃-105	-40℃-105

定货数据		最小包装量	型号	最小包装量	型号
		100	BWD 6.1.5	100	BWD 6.2.5

附件		最小包装量		型号	最小包装量		型号
挡板	灰色	100	灰色	D-BWD 1.5	100	灰色	D-BWD 2.5
插拔式桥接件							
	2位	50		Q-FB 2-1.5	50		Q-FB 2-2.5
	3位	50		Q-FB 3-1.5	50		Q-FB 3-2.5
	5位	50		Q-FB 5-1.5	50		Q-FB 5-2.5
	10位	50		Q-FB 10-1.5	50		Q-FB 10-2.5
横向标记条		100		TSK 1.5	100		TSK 2.5
竖向标记条		100		TSKF 1.5	100		TSKF 2.5
空白标记条		100		TSKK 1.5	100		TSKK 2.5
终端固定件		100		E-/UK	100		E-/UK
安装导轨	U 型导轨(35/7.5)	20		LD35-7.5	20		LD35-7.5
安装螺丝刀	0.6×2.4			SR0.6*24	1		SR0.6*24

TERMINALS 直插式接线端子 ●
BWD6系列 ●





BWD 6 系列直插式接线端子		BWD 6 4.0	BWD 6 6.0
技术数据			
尺寸			
高度/宽度/端板厚度	mm	35.3*48.5*6.2 mm	42.2*69.7*8.2 mm
尺寸图	mm	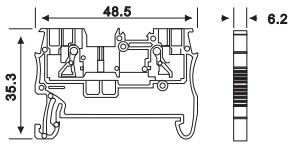	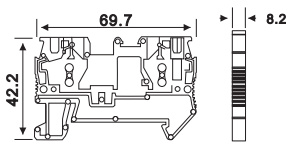
接线数据			
符合标准			
符合标准		IEC 60947-7-1 / IEC 60947-7-2 / IEC 60947-7-3	IEC 60947-7-1 / IEC 60947-7-2 / IEC 60947-7-3
AWG		AWG22-12	AWG22-10
拨线长度	mm^2	10	12

接线数据		IEC	UL	IEC	UL
技术数据					
额定冲击电压Uimp	KV	8	6	8	8
污染等级	3	3	3	3	3
过压等级	III	III	III	III	III
额定电流/电压(UL)	A/V	32	30	41	40
额定电压	V	800	600	800	600
导线截面积	mm^2/N	4	AWG22-12	6	AWG22-10
材料级别		I	I	I	I
阻燃等级		VO	VO	VO	VO
绝缘材料		PA 66	PA 66	PA 66	PA 66
贮存环境温度,绝缘材料	℃	-40℃-105	-40℃-105	-40℃-105	-40℃-105

定货数据		最小包装量	型号	最小包装量	型号
		50	BWD 6.4.0	100	BWD 6.6.0

附件		最小包装量		型号	最小包装量		型号
挡板	灰色	100	灰色	D-BWD6 4.0	100	灰色	D-BWD6 6.0
插拔式桥接件							
	2位	50		Q-FB 2-4.0	50		Q-FB 2-6.0
	3位	50		Q-FB 3-4.0	50		Q-FB 3-6.0
	5位	50		Q-FB 5-4.0	50		Q-FB 5-6.0
	10位	50		Q-FB10-4.0	50		Q-FB 10-6.0
横向标记条		100		TSK 4.0	100		TSK 6.0
竖向标记条		100		TSKF 4.0	100		TSKF 6.0
空白标记条		100		TSKK 4.0	100		TSKK 6.0
终端固定件		100		E-/UK	100		E-/UK
安装导轨	U 型导轨(35/7.5)	20		LD35-7.5	20		LD35-7.5
安装螺丝刀	0.6×2.4	1		SR0.6*24	1		SR0.6*24

BALSEAL

BWD6...PE系列 直插式接地端子





BWD 6...PE系列直插式接地端子		BWD 6 2.5-PE	BWD 6 4.0-PE
技术数据			
尺寸			
高度/宽度/端板厚度	mm	35.3*48.5*5.2 mm	35.3*60.5*5.2 mm
尺寸图	mm	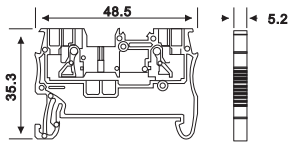	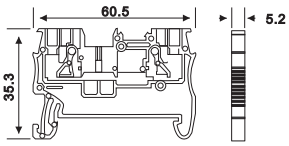
接线数据			
符合标准			
符合标准		IEC 60947-7-2	IEC 60947-7-2
AWG		AWG24-14	AWG22-12
拨线长度	mm^2	8-10	10

接线数据		IEC	UL	IEC	UL
技术数据					
额定冲击电压Uimp	KV	8	8	8	8
污染等级		3	3	3	3
过压等级	III	III	III	III	III
导线截面积	mm^2/N	2.5	AWG24-14	4	AWG22-12
材料级别		I	I	I	I
阻燃等级		V0	V0	VO	VO
绝缘材料		PA 66	PA 66	PA 66	PA 66
贮存环境温度	℃	-40℃-105	-40℃-105	-40℃-105	-40℃-105

定货数据		最小包装量		型号	最小包装量		型号
		100		BWD 6.2.5 PE	50		BWD 6.4.0 PE
附件		最小包装量		型号	最小包装量		型号
挡板	灰色	100	灰色	D-BWD6 2.5PE	100	灰色	D-BWD6 4.0PE
横向标记条		100		TSK 2.5	100		TSK 4
竖向标记条		100		TSKF 2.5	100		TSKF 4
空白标记条		100		TSKK 2.5	100		TSKK 4
终端固定件		100		E-/UK	100		E-/UK
安装导轨	U 型导轨(35/7.5)	20		LD35-7.5	20		LD35-7.5
安装螺丝刀	0.6×2.4	1		SR0.6*24	1		SR0.6*24

BWD6...PE系列 直插式接地端子 ●



BWD 6...PE系列直插式接地端子		BWD 6 6.0-PE
技术数据		
尺寸		
高度/宽度/端板厚度	mm	42.2*69.7*8.2 mm
尺寸图	mm	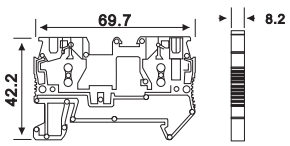

接线数据		
符合标准		
符合标准		IEC 60947-7-1 / IEC 60947-7-2 / IEC 60947-7-3
AWG		AWG24-10
拨线长度	mm^2	12

接线数据		IEC	UL
技术数据			
额定冲击电压Uimp	KV	8	8
污染等级		3	3
过压等级	III	III	III
导线截面积	mm^2/N	6	AWG24-10
材料级别		I	I
阻燃等级		VO	VO
绝缘材料		PA 66	PA 66
贮存环境温度	℃	-40℃-105	-40℃-105

定货数据		最小包装量		型号
		50		BWD 6.6.0 PE
附件		最小包装量		型号
挡板	灰色	100	灰色	D-BWD 6 6.0PE
横向标记条		100		TSK 6.0
竖向标记条		100		TSKF 6.0
空白标记条		100		TSKK 6.0
终端固定件		100		E-/UK
安装导轨	U 型导轨(35/7.5)	20		LD35-7.5
安装螺丝刀	0.6×2.4	1		SR0.6*24

BALSEAL

BWD6.../3系列

直插式一进双出端子





BWD 6 系列直插式接线端子		BWD 6 1.5/3	BWD 6 2.5/3
技术数据			
尺寸			
高度/宽度/端板厚度	mm	30.5*51.3*3.5 mm	35.2*60.5*5.2 mm
尺寸图	mm	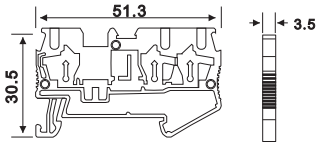	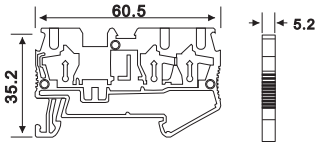
接线数据			
符合标准			
符合标准		IEC 60947-7-1	IEC 60947-7-1
AWG		AWG26-14	AWG24-14
拨线长度	mm^2	8-10	8-10

接线数据		IEC	UL	IEC	UL
技术数据					
额定冲击电压Uimp	KV	6	6	8	8
污染等级		3	3	3	3
过压等级	III	III	III	III	III
额定电流/电压(UL)	A/V	17.5	15	24	20
额定电压	V	500	300	800	600
导线截面积	mm^2/N	1.5	AWG26-14	2.5	AWG24-14
材料级别		I	I	I	I
阻燃等级		V0	V0	V0	V0
绝缘材料		PA 66	PA 66	PA 66	PA 66
贮存环境温度	℃	-40℃-105	-40℃-105	-40℃-105	-40℃-105

定货数据		最小包装量		型号	最小包装量		型号
		100		BWD 6.1.5/3	100		BWD 6.2.5/3
附件		最小包装量		型号	最小包装量		型号
挡板	灰色	100	灰色	D-BWD1.5/3	100	灰色	D-BWD2.5/3
插拔式桥接件							
	2位	50		Q-FB 2 -1.5/3	50		Q-FB 2-2.5/3
	3位	50		Q-FB 3-1.5/3	50		Q-FB 3-2.5/3
	5位	50		Q-FB 5-1.5/3	50		Q-FB 5-2.5/3
	10位	50		Q-FB 10-1.5/3	50		Q-FB 10-2.5/3
横向标记条		100		TSK 1.5/3	100		TKM1.5
竖向标记条		100		TSKF 1.5/3	100		TKMFM1.5
空白标记条		100		TSKK 1.5/3	100		TKBM1.5
终端固定件		100		E-/UK	100		E-/UK
安装导轨	U 型导轨(35/7.5)	20		LD35-7.5	20		LD35-7.5
安装螺丝刀	0.6×2.4	1		SR0.6*24	1		SR0.6*24

BWD6.../3系列

直插式一进双出端子 ●



BWD 6...PE系列直插式接地端子		BWD 6 4/3
技术数据		
尺寸		
高度/宽度/端板厚度	mm	35.0*68.0*6.0 mm
尺寸图	mm	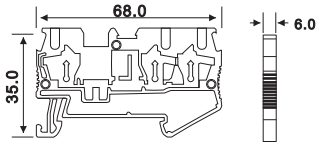

接线数据		
符合标准		
符合标准		IEC 60947-7-2
AWG		AWG28-10
拨线长度	mm^2	8-10

接线数据		IEC	UL
技术数据			
额定冲击电压Uimp	KV	8	8
污染等级		3	3
过压等级	III	III	III
额定电流/电压(UL)	A/V	32	30
额定电流	A/V	800	600
导线截面积	mm^2/N	4	AWG28-10
材料级别		I	I
阻燃等级		VO	VO
绝缘材料		PA 66	PA 66
贮存环境温度,绝缘材料	℃	-40℃-105	-40℃-105

定货数据		最小包装量		型号
		100		BWD 6.4/3
附件		最小包装量		型号
挡板	灰色	100	灰色	D-BWD6 4/3
插拔式桥接件				
	2位	50		Q-FB2-4/3
	3位	50		Q-FB3-4/3
	5位	50		Q-FB5-4/3
	10位	50		Q-FB10-4/3
横向标记条		100		TSK 4/3
坚向标记条		100		TSKF 4/3
空白标记条		100		TSKK 4/3
终端固定件		100		E-/UK
安装导轨	U 型导轨(35/7.5)	20		LD35-7.5
安装螺丝刀	0.6×2.4	1		SR0.6*24

BALSEAL

BWD6...PE系列

直插式接地端子



BWD 6...PE系列直插式接地端子		BWD 6 2.5/3-PE
技术数据		
尺寸		
高度/宽度/端板厚度	mm	35.6*60.5*5.2 mm
尺寸图	mm	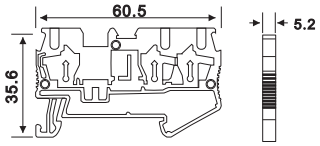

接线数据		
符合标准		
符合标准		IEC 60947-7-1 / IEC 60947-7-2 / IEC 60947-7-3
AWG		AWG24-14
拨线长度	mm^2	8-10

接线数据		IEC	UL
技术数据			
额定冲击电压Uimp	KV	8	8
污染等级		3	3
过压等级	III	III	III
导线截面积	mm^2/N	2.5	AWG24-14
材料级别		I	I
阻燃等级		VO	VO
绝缘材料		PA 66	PA 66
贮存环境温度	℃	-40℃-105	-40℃-105

定货数据		最小包装量		型号
		50		BWD 6.2.5/3 PE
附件		最小包装量		型号
挡板	灰色	100	灰色	D-BWD6 2.5/3PE
横向标记条		100		TSK 2.5/3
坚向标记条		100		TSKF 2.5/3
空白标记条		100		TSKK 2.5/3
终端固定件		100		E-/UK
安装导轨	U 型导轨(35/7.5)	20		LD335-7.5
安装螺丝刀	0.6×2.4	1		SR0.6*24

BWD6.../4系列

直插式双进双出端子 ●





BWD 6 系列直插式接线端子		BWD 6 1.5/4	BWD 6 2.5/4
技术数据			
尺寸			
高度/宽度/端板厚度	mm	30.5*63.2*3.5 mm	35.3*72.2*5.2 mm
尺寸图	mm	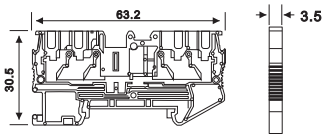	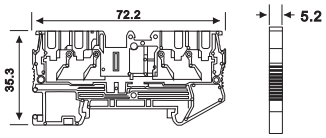
接线数据			
符合标准			
符合标准		IEC 60947-7-1	IEC 60947-7-1
AWG		AWG26-14	AWG24-14
拨线长度	mm^2	8-10	12

接线数据		IEC	UL	IEC	UL
技术数据					
额定冲击电压Uimp	KV	6	6	8	8
污染等级		3	3	3	3
过压等级	III	III	III	III	III
额定电流/电压(UL)	A/V	17.5	15	24	20
额定电压	V	500	300	800	600
导线截面积	mm^2/N	1.5	AWG26-14	2.5	AWG24-14
材料级别		I	I	I	I
阻燃等级		V0	V0	V0	V0
绝缘材料		PA 66	PA 66	PA 66	PA 66
贮存环境温度	℃	-40℃-105	-40℃-105	-40℃-105	-40℃-105

定货数据		最小包装量	型号	最小包装量	型号
		100	BWD 6.1.5/4	100	BWD 6.2.5/4
附件		最小包装量	型号	最小包装量	型号
挡板	灰色	100	灰色 D-BWD 6.1.5/4	100	灰色 D-BWD 6.2.5/4
插拔式桥接件					
	2位	50	Q-FB2-1.5/4	50	Q-FB2-2.5/4
	3位	50	Q-FB3-1.5/4	50	Q-FB3-2.5/4
	5位	50	Q-FB5-1.5/4	50	Q-FB5-2.5/4
	10位	50	Q-FB10-1.5/4	50	Q-FB10-2.5/4
横向标记条		100	TSK 1.5/4	100	TSK 2.5/4
竖向标记条		100	TSKF 1.5/4	100	TSKM 2.5/4
空白标记条		100	TSKK 1.5/4	100	TSKK 2.5/4
终端固定件		100	E-/UK	100	E-/UK
安装导轨	U 型导轨(35/7.5)	20	LD35-7.5	20	LD35-7.5
安装螺丝刀	0.6×2.4	1	SR0.6*24	1	SR0.6*24

BALSEAL

BWD61.5/4系列

直插式双进双出端子





BWD 6 系列直插式接线端子		BWD 6 4/4		BWD 6 6/4	
技术数据					
尺寸					
高度/宽度/端板厚度	mm	35.0*80.0*6.0	mm	43.8*90.0*8.2	mm
尺寸图	mm	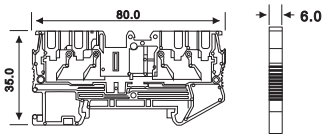		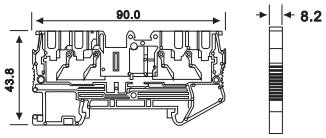	
接线数据					
符合标准					
符合标准		IEC 60947-7-1		IEC 60947-7-1	
AWG		AWG28-10		AWG24-8	
拨线长度	mm^2	8-10		8-10	
接线数据		IEC	UL	IEC	UL
技术数据					
额定冲击电压Uimp	KV	8	8	8	8
污染等级		3	3	3	3
过压等级	III	III	III	III	III
额定电流/电压(UL)	A/V	32	30	41	30
额定电压	V	800	600	800	600
导线截面积	mm^2/N	4	AWG28-10	6	AWG24-8
材料级别		I	I	I	I
阻燃等级		V0	V0	V0	V0
绝缘材料		PA 66	PA 66	PA 66	PA 66
贮存环境温度	℃	-40℃-105	-40℃-105	-40℃-105	-40℃-105
定货数据		最小包装量	型号	最小包装量	型号
		100	BWD 6.4/4	100	BWD 6.6/4
附件		最小包装量	型号	最小包装量	型号
挡板	灰色	100	灰色 D-BWD 6.4/4	100	灰色 D-BWD 6.6/4
插拔式桥接件					
	2位	50	Q-FB2-4.0/4	50	Q-FB2-6.0/4
	3位	50	Q-FB3-4.0/4	50	Q-FB3-6.0/4
	5位	50	Q-FB5-4.0/4	50	Q-FB5-6.0/4
	10位	50	Q-FB10-4.0/4	50	Q-FB10-6.0/4
横向标记条		100	TSK 4.0/4	100	TSK 6.0/4
竖向标记条		100	TSKF 4.0/4	100	TSKF 6.0/4
空白标记条		100	TSKK 4.0/4	100	TSKK 6.0/4
终端固定件		100	E-/UK	100	E-/UK
安装导轨	U 型导轨(35/7.5)	20	LD35-7.5	20	LD35-7.5
安装螺丝刀	0.6×2.4	1	SR0.6*24	1	SR0.6*24

BWD6. . . /4PE系列

直插式双进双出接地端子 ●



BWD 6.../4PE系列直插式双进双出接地端子		BWD 6 2.5/4-PE
技术数据		
尺寸		
高度/宽度/端板厚度	mm	35.3*72.5*5.2 mm
尺寸图	mm	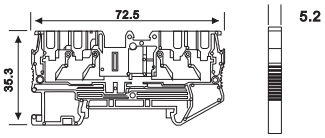
接线数据		
符合标准		
符合标准		IEC 60947-7-1 / IEC 60947-7-2 / IEC 60947-7-3
AWG		AWG24-14
拨线长度	mm^2	8-10

接线数据		IEC	UL
技术数据			
额定冲击电压Uimp	KV	8	8
污染等级		3	3
过压等级	III	III	III
导线截面积	mm^2/N	2.5	AWG24-14
材料级别		I	I
阻燃等级		VO	VO
绝缘材料		PA 66	PA 66
贮存环境温度	℃	-40℃-105	-40℃-105

定货数据		最小包装量	型号
		50	BWD 6.2.5/4 PE
附件		最小包装量	型号
挡板	灰色	100	灰色 D-BWD 6.2.5/4 PE
横向标记条		100	TSK 2.5/4
竖向标记条		100	TSKF 2.5/4
空白标记条		100	TSKK 2.5/4
终端固定件		100	E-/UK
安装导轨	U 型导轨(35/7.5)	20	LD35-7.5
安装螺丝刀	0.6×2.4	1	SR0.6*24

BALSEAL

BWD61.5/2/2系列

直插式双层端子





BWD 6 1.5/2/2 直插式双层端子		BWD 6 1.5/2/2	BWD 6 2.5/2/2
技术数据			
尺寸			
高度/宽度/端板厚度	mm	41.35*65.94*3.5 mm	46.3*68.3*5.2 mm
尺寸图	mm	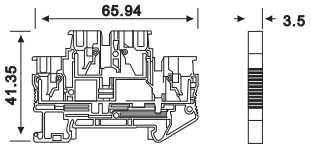	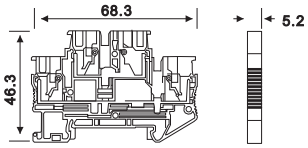
接线数据			
符合标准			
符合标准		IEC 60947-7-2	IEC 60947-7-2
AWG		AWG26-14	AWG24-14
拔线长度	mm^2	8-10	8-10

接线数据		IEC	UL	IEC	UL
技术数据					
额定冲击电压Uimp	KV	6	6	8	8
污染等级		3	3	3	3
过压等级	III	III	III	III	III
额定电流/电压(UL)	A/V	16	15	24	20
额定电压	V	500	300	500	300
导线截面积	mm^2/N	1.5	AWG26-14	2.5	AWG24-14
材料级别		I	I	I	I
阻燃等级		V0	V0	V0	V0
绝缘材料		PA 66	PA 66	PA 66	PA 66
贮存环境温度	℃	-40℃-105	-40℃-105	-40℃-105	-40℃-105

定货数据		最小包装量	型号	最小包装量	型号
		60	BWD 6.1.5/2/2	60	BWD 6.2.5/2/2

附件		最小包装量		型号	最小包装量		型号
挡板	灰色	100	灰色	D-BWD 6.1.5/2/2	100	灰色	D-BWD 6.2.5/2/2
插拔式桥接件							
	2位	50		Q-FB 2-1.5/2/2	50		Q-FB 2-2.5/2/2
	3位	50		Q-FB 3-1.5/2/2	50		Q-FB 3-2.5/2/2
	5位	50		Q-FB 5-1.5/2/2	50		Q-FB 5-2.5/2/2
	10位	50		Q-FB 10-1.5/2/2	50		Q-FB 10-2.5/2/2
横向标记条		100		TSK 1.5/2/2	100		TSK 2.5/2/2
竖向标记条		100		TSKf 1.5/2/2	100		TSKf 2.5/2/2
空白标记条		100		TSKK 1.5/2/2	100		TSKK 2.5/2/2
终端固定件		100		E-/UK	100		E-/UK
安装导轨	U 型导轨(35/7.5)	20		LD35-7.5	20		LD35-7.5
安装螺丝刀	0.6×2.4	1		SR0.6*24	1		SR0.6*24

BWD61.5/2/2系列

直插式双层端子 ●





BWD 6 1.5/2/2 直插式双层端子		BWD 6 1.5/2/2 -PV		BWD 6 2.5/2/2-PV	
技术数据					
尺寸					
高度/宽度/端板厚度	mm	41.35*65.94*3.5	mm	46.3*68.3*5.2	mm
尺寸图	mm	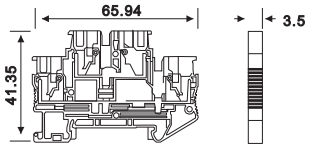		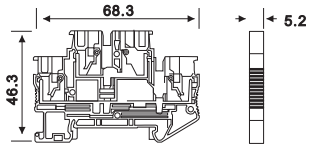	
接线数据					
符合标准					
符合标准		IEC 60947-7-2		IEC 60947-7-2	
AWG		AWG26-14		AWG24-14	
拨线长度	mm^2	8-10		8-10	

接线数据		IEC	UL	IEC	UL
技术数据					
额定冲击电压Uimp	KV	6	6	6	6
污染等级		3	3	3	3
过压等级	III	III	III	III	III
额定电流/电压(UL)	A/V	16	15	22	20
额定电压	V	500	300	500	300
导线截面积	mm^2/N	1.5	AWG26-14	2.5	AWG24-14
材料级别		I	I	I	I
阻燃等级		V0	V0	V0	V0
绝缘材料		PA 66	PA 66	PA 66	PA 66
贮存环境温度	℃	-40℃-105	-40℃-105	-40℃-105	-40℃-105

定货数据		最小包装量	型号	最小包装量	型号
		60	BWD 6.1.5/2/2-PV	50	BWD 6.2.5/2/2-PV
附件		最小包装量	型号	最小包装量	型号
挡板	灰色	100 灰色	D-BWD 6.1.5/2/2	100 灰色	D-BWD 6.2.5/2/2
插拔式桥接件					
	2位	50	Q-FB 2-1.5/2/2	50	Q-FB 2-2.5/2/2
	3位	50	Q-FB 3-1.5/2/2	50	Q-FB 3-2.5/2/2
	5位	50	Q-FB 5-1.5/2/2	50	Q-FB 5-2.5/2/2
	10位	50	Q-FB 10-1.5/2/2	50	Q-FB 10-2.5/2/2
横向标记条		100	TSK 1.5/2/2	100	TSK 2.5/2/2
竖向标记条		100	TSKF 1.5/2/2	100	TSKF 2.5/2/2
空白标记条		100	TSKK 1.5/2/2	100	TSKK 2.5/2/2
终端固定件		100	E-/UK	100	E-/UK
安装导轨	U 型导轨(35/7.5)	20	LD35-7.5	20	LD35-7.5
安装螺丝刀	0.6×2.4	1	SR0.6*24	1	SR0.6*24

BALSEAL

BWD62.5/2/2-DIO系列

二极管端子



BWD 6 1.5/2/2 直插式双层二级管端子		BWD 6 2.5/2/2 -DIO 二级管端子	
技术数据			
尺寸			
高度/宽度/端板厚度	mm	46.3*68.3*5.2	mm
尺寸图	mm	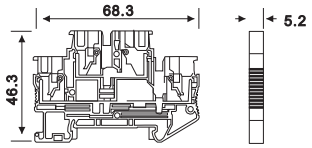	

接线数据			
符合标准			
符合标准		IEC 60947-7-2	
AWG		AWG24-14	
拨线长度	mm^2	8-10	

接线数据		IEC	UL
技术数据			
额定冲击电压Uimp	KV	8	8
污染等级		3	3
过压等级	III	III	III
额定电流/电压(UL)	A/V	24	20
额定电压	V	500	300
导线截面积	mm^2/N	2.5	AWG24-14
材料级别		I	I
阻燃等级		V0	V0
绝缘材料		PA 66	PA 66
贮存环境温度	℃	-40℃-105	-40℃-105

定货数据		最小包装量		型号
		60		BWD 6.1.5/2/2/DIO
附件		最小包装量		型号
挡板	灰色	100	灰色	D-BWD 6.2.5/2/2
插拔式桥接件				
	2位	50		Q-FB 2-2.5/2/2
	3位	50		Q-FB 3-2.5/2/2
	5位	50		Q-FB 5-2.5/2/2
	10位	50		Q-FB 10-2.5/2/2
横向标记条		100		TSK 2.5/2/2
竖向标记条		100		TSKF 2.5/2/2
空白标记条		100		TSKK 2.5/2/2
终端固定件		100		E-/UK
安装导轨	U 型导轨(35/7.5)	20		LD35-7.5
安装螺丝刀	0.6×2.4	1		SR0.6*24

BWD6. . . /2/2PE系列

直插式双层接地端子 ●



BWD 6.../2/2PE系列直插式双层接地端子		BWD 6 2.5/2/2-PE
技术数据		
尺寸		
高度/宽度/端板厚度	mm	46.3*68.3*5.2 mm
尺寸图	mm	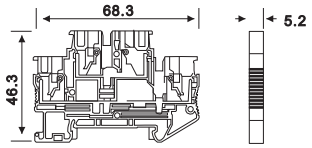

接线数据		
符合标准		
符合标准		IEC 60947-7-1 / IEC 60947-7-2 / IEC 60947-7-3
AWG		AWG24-14
拨线长度	mm^2	8-10

接线数据		IEC	UL
技术数据			
额定冲击电压Uimp	KV	8	8
污染等级		3	3
过压等级	III	III	III
导线截面积	mm^2/N	2.5	AWG24-14
材料级别		I	I
阻燃等级		VO	VO
绝缘材料		PA 66	PA 66
贮存环境温度	℃	-40℃-105	-40℃-105

定货数据		最小包装量		型号
		50		BWD 6.2.5/2/2/ PE
附件		最小包装量		型号
挡板	灰色	100	灰色	D-BWD 6.2.5/2/2/ PE
横向标记条		1000		BSK 2.5/2/2
竖向标记条		1000		BSKF 2.5/2/2
空白标记条		1000		BSKK 2.5/2/2
终端固定件		100		E-/UK
安装导轨	U 型导轨(35/7.5)	20		L12-7.5
安装螺丝刀	0.6×2.4	1		SL0.6*24

BWD6. . . . . 系列

直插式端子及附件产品 ●



空白标记条



安装导轨



插拔式桥接件



挡板/灰色



终端固定件



安装螺丝刀 0.6×2.4