机械尺寸 (Mechanical dimensions)

1组全功能型外壳插入式 (1P/conversion type)

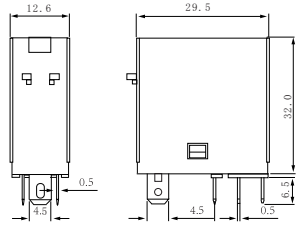

2组全功能型外壳插入式 (2P/conversion type)

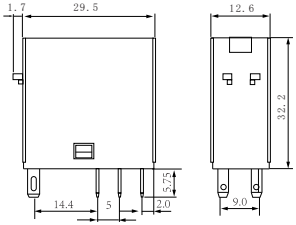

插座定义 (Socket definition)

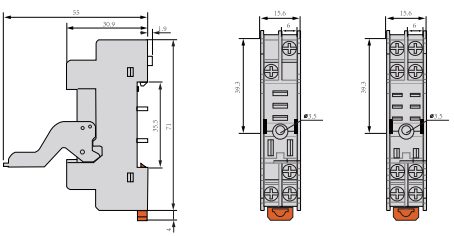

SRJ*E/N/T

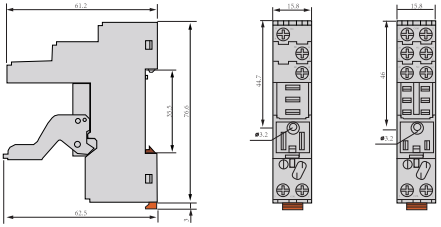

SRJ*S

接线图定义 (Wiring diagram definition)

1组转换型插入式
(1P/conversion type)

带LED灯（AC型） 带LED灯（DC型） 带二极管 带LED灯和二极管



2组转换型插入式
(2P/conversion type)

带LED灯（AC型） 带LED灯（DC型） 带二极管 带LED灯和二极管



插座定义 (Socket definition)

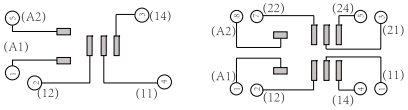

SRJ-*E/N/T

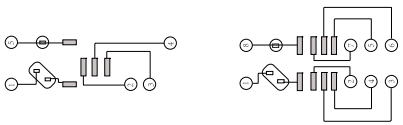

SRJ-*S

BALSEAL

使用说明书
(An instruction manual)

型号 BRJ/G/C/W
SRJ/N/T/E/P

CE RoHS

承蒙惠顾BALSEAL产品，在此谨致谢意。
为了确保安全且正确地使用本产品，使用前请务必仔细阅读本说明书并加以充分理解。
阅读后请妥善保管，以备随时参考.
- Thank you for your patronage of BALSEAL products.
- In order to ensure the safe and proper use of this product, please read the instructions carefully before using.The book is fully understood.Please keep it carefully after reading for reference at any time.

本说明书中只就主要注意事项进行了说明。
(Only the main points of attention are explained in this manual.)
详情请查看目录.
(Please refer to the catalogue for details.)

安装与注意事项 （Installation and precautions)

1.切勿搭载指定以外的模块(继电器)，否则可能会导致产品异常动作、故障或连接的设备故障等。
2.单品掉落时，请务必确认外观、特性后再使用。
3.搭载继电器时的动作、负载电压是将继电器端子朝下时的值。
4.输出继电器的通断寿命因驱动电路、负载种类、通断频率、通断相位、周围环境等而异，因此请通过实际机器进行确认。尤其负载如下时，请务必注意。
(1)交流负载通断使得通断相位同步时，触点转移易导致锁住或熔敷。
(2)负载高频率通断时
触点通断的情况下，使产生电弧的负载高频通断时，电弧能量可能会使得空气中的N和O结合而生成HNO3，从而腐蚀金属材料。
请采取以下有效措施：
(1)接入消弧电路。
(2)降低通断频率。
(3)降低周围环境的湿度。
5.关于使用环境
(1)安装时，请尽量远离高压线、高压设备、动力线、动力设备、具有业余电台等发送部的设备及会产生较大通断浪涌的设备。
(2)请勿在可能会附着汽油、稀释剂、酒精等有机溶剂及氨、氢氧化钠等强碱物质等的场所或在这些物质的环境下使用。
(3)请勿在会产生易燃性气体和腐蚀性气体的场所、粉尘较多的场所、会直接触及水滴的场所及振动、冲击剧烈的场所进行使用。
6.关于模块的安装、拆卸
(1)请将端子朝向与插座　座相同的方向，切实插入模块。
(2)可使用插坐卡扣拆卸键轻松拆下模块。

⚠ DANGER/ONACHOCTB/危险

There is a danger of electrocution to death, explosion, or electric soliton.
- Before installing, disassembling, arranging, repairing or inspecting this product, please disconnect the power supply for all the equipment.
- the end must be connected to the protective earthing line ⏚

Failure to operate in accordance with the above provisions will result in serious casualties.

有触电致死、爆炸或电孤的危险。
- 在开始安装、拆卸、布置、维修或检查本产品之前，请为所有设备断开电源
- ⏚ 端必须与保护接地线相连

不按照上述规定操作会导致严重的人员伤亡。

Non regulated equipment operation
- Before using products with input voltage selector, please confirm that the use voltage is consistent with the input voltage selector.
- Please do not disassemble itself, repair or change the product.

Failure to operate in accordance with the above provisions will result in serious casualties or damage to equipment.

非规定性设备操作
- 使用带输入电压选开关的产品前，请先确认使用电压与输入电压是否一致。
- 请勿自行拆卸，维修或更改产品。

不按照上述规定操作会导致严重的人员伤亡或设备损毁。

电气设备的安装,操作,维修和维护工作仅限于合格人员执行,对击未参考本说明而引发的应用故障,BALSEAL工业概不负责

The installation, operation, maintenance and maintenance of the electrical equipment are limited to the qualified personnel, and the BALSEAL industry is not responsible for the failure of the application caused by the failure to refer to this description.

⚠ WARNING/AVERTISSEMENT/WARNUNG/ADVERTENCIA/AVVERTENZA/**警告**

Made In China

UK BALSEAL INDUSTRY LIMITED
BALSEAL(巴塞尔)中国运营中心
网址：www. balseal-electric. com
客户支持热线：400 100 6328

2017 UK BALSEAL INDUSTRY LIMITED:ALL RIGHT RESERVED